



ФЕДЕРАЛЬНАЯ СЛУЖБА
ГОСУДАРСТВЕННОЙ СТАТИСТИКИ

Сальдированный финансовый результат организаций Пермского края



январь-ноябрь 2022 года



ФЕДЕРАЛЬНАЯ СЛУЖБА
ГОСУДАРСТВЕННОЙ СТАТИСТИКИ

Сальдированный финансовый результат организаций Пермского края

Территориальный орган Федеральной
службы государственной статистики
по Пермскому краю

январь-ноябрь 2022 года

- 01 Сальдированный финансовый результат организаций
- 02 Финансовые результаты деятельности организаций
- 03 Доля прибыльных и убыточных организаций
- 04 Прибыль организаций
- 05 Убыток организаций
- 06 Доля прибыльных организаций
- 07 Доля убыточных организаций
- 08 Сальдированный финансовый результат организаций промышленного производства
- 09 Сальдированный финансовый результат организаций торговли

* Без субъектов малого предпринимательства и организаций с численностью до 15 человек, без учета банков, страховых компаний и бюджетных организаций



САЛЬДИРОВАННЫЙ ФИНАНСОВЫЙ РЕЗУЛЬТАТ ОРГАНИЗАЦИЙ

январь-ноябрь 2022 года

Сальдированный финансовый результат (прибыль минус убыток)



453,3

млрд рублей

121,8%

к январю-ноябрю
2021

Прибыль



471,0

млрд рублей

121,6%

к январю-ноябрю
2021

71,9%

доля прибыльных организаций
к общему числу организаций

Убыток



17,8

млрд рублей

114,7%

к январю-ноябрю
2021

28,1%

доля убыточных организаций
к общему числу организаций



САЛЬДИРОВАННЫЙ ФИНАНСОВЫЙ РЕЗУЛЬТАТ ОРГАНИЗАЦИЙ

январь-ноябрь 2022 года, млрд рублей*



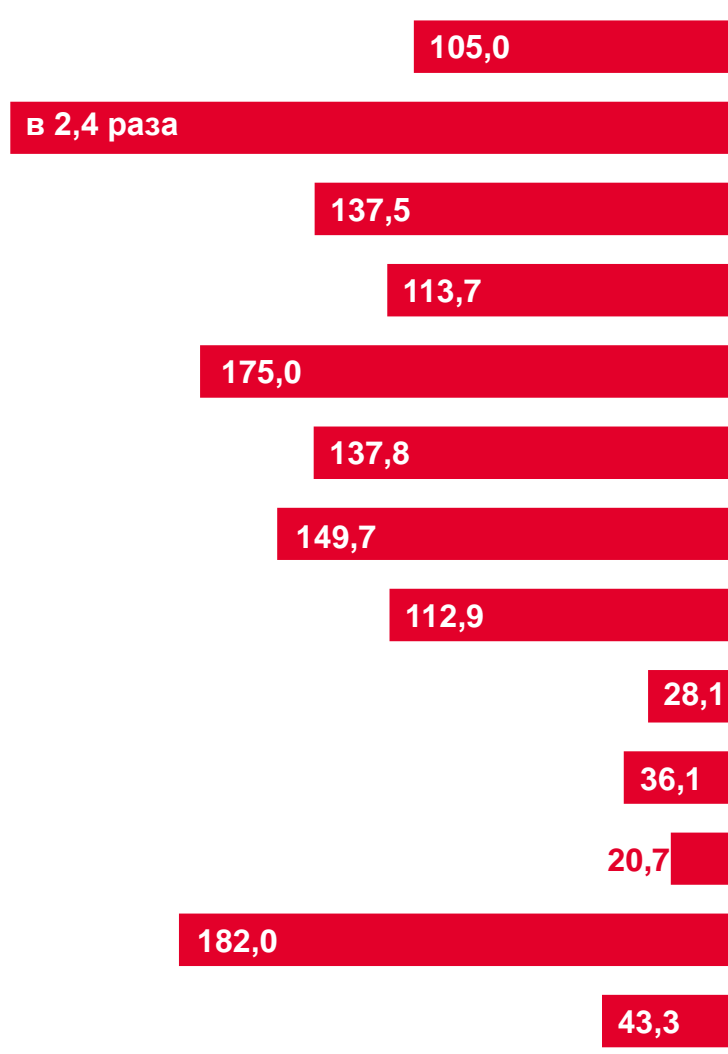
* На слайде представлены виды экономической деятельности с максимальными и минимальными значениями показателей



ФИНАНСОВЫЕ РЕЗУЛЬТАТЫ ДЕЯТЕЛЬНОСТИ ОРГАНИЗАЦИЙ

январь-ноябрь 2022 года, в % к соответствующему периоду прошлого года*

УБЫТОК



Сельское, лесное хозяйство, охота, рыболовство и рыбоводство

Добыча полезных ископаемых

Обработывающие производства

Обеспечение электрической энергией, газом и паром; кондиционирование воздуха

Водоснабжение; водоотведение, организация сбора и утилизации отходов, деятельность по ликвидации загрязнений

Строительство

Торговля оптовая и розничная; ремонт автотранспортных средств и мотоциклов

Транспортировка и хранение

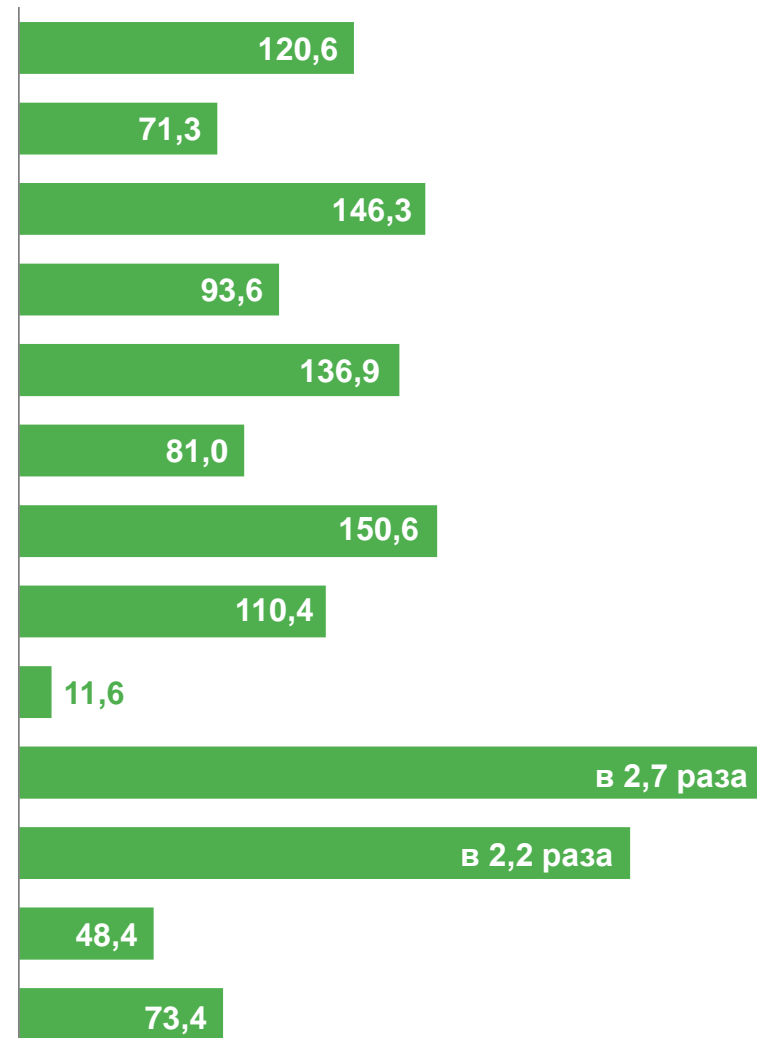
Деятельность в области информации и связи

Деятельность по операциям с недвижимым имуществом

Деятельность профессиональная, научная и техническая

Деятельность административная и сопутствующие дополнительные услуги

Деятельность в области здравоохранения и социальных услуг



ПРИБЫЛЬ

* По сопоставимому кругу организаций



ДОЛЯ ПРИБЫЛЬНЫХ И УБЫТОЧНЫХ ОРГАНИЗАЦИЙ

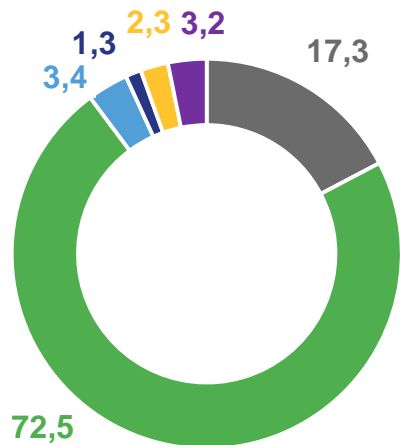
январь-ноябрь 2022 года, %



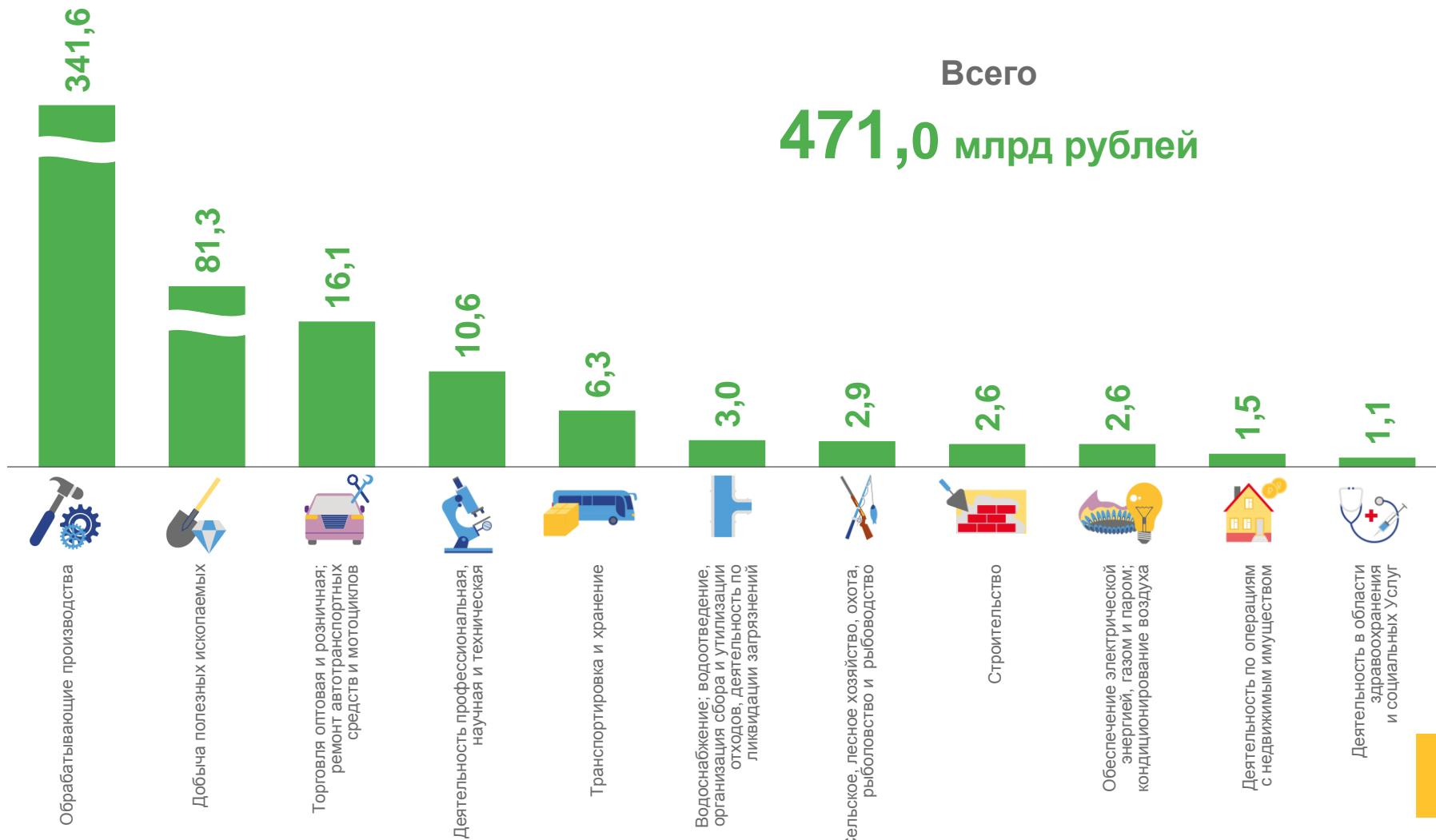
ПРИБЫЛЬ ОРГАНИЗАЦИЙ

январь-ноябрь 2022 года, млрд рублей*

Структура прибыли организаций, %



- Добыча полезных ископаемых
- Обрабатывающие производства
- Торговля оптовая и розничная; ремонт автотранспортных средств и мотоциклов
- Транспортировка и хранение
- Деятельность профессиональная, научная и техническая
- Прочие

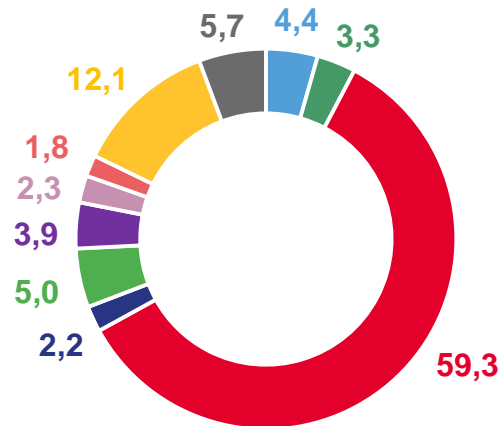


* На слайде представлены виды экономической деятельности с максимальными значениями показателей


УБЫТОК ОРГАНИЗАЦИЙ

январь-ноябрь 2022 года, млрд рублей*

Структура убытка организаций, %



- Сельское, лесное хозяйство, охота, рыболовство и рыбоводство
- Добыча полезных ископаемых
- Обработывающие производства
- Обеспечение электрической энергией, газом и паром; кондиционирование воздуха
- Строительство
- Транспортировка и хранение
- Деятельность в области информации и связи
- Деятельность по операциям с недвижимым имуществом
- Деятельность административная и сопутствующие дополнительные услуги
- Прочие



* На слайде представлены виды экономической деятельности с максимальными значениями показателей



ДОЛЯ ПРИБЫЛЬНЫХ ОРГАНИЗАЦИЙ

январь-ноябрь 2022 года, %*



87,5%



83,3%



42,6%



36,0%

Деятельность гостиниц и предприятий общественного питания

Деятельность в области культуры, спорта, организации досуга и развлечений

Обеспечение электрической энергией, газом и паром; кондиционирование воздуха

Деятельность административная и сопутствующие дополнительные услуги

71,9% по Пермскому краю



* По сопоставимому кругу организаций



ДОЛЯ УБЫТОЧНЫХ ОРГАНИЗАЦИЙ

январь-ноябрь 2022 года, %*



64,0%



57,4%



16,7%



12,5%

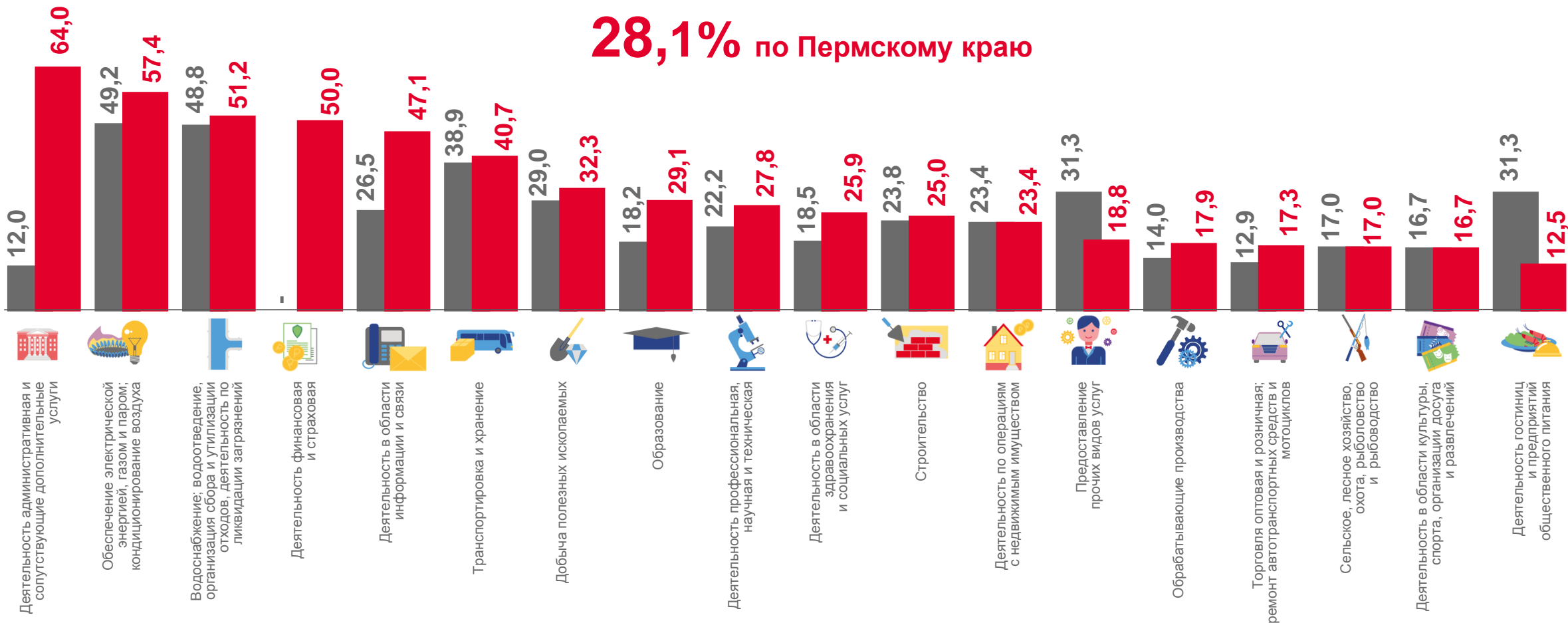
Деятельность административная и сопутствующие дополнительные услуги

Обеспечение электрической энергией, газом и паром; кондиционирование воздуха

Деятельность в области культуры, спорта, организации досуга и развлечений

Деятельность гостиниц и предприятий общественного питания

28,1% по Пермскому краю



* По сопоставимому кругу организаций

■ январь-ноябрь 2021

■ январь-ноябрь 2022



САЛЬДИРОВАННЫЙ ФИНАНСОВЫЙ РЕЗУЛЬТАТ ОРГАНИЗАЦИЙ ПРОМЫШЛЕННОГО ПРОИЗВОДСТВА

январь-ноябрь 2022 года



416,7
млрд рублей

121,1%
к январю-ноябрю 2021




Обрабатывающие производства



Добыча полезных ископаемых



Водоснабжение; водоотведение, организация сбора и утилизации отходов, деятельность по ликвидации загрязнений



Обеспечение электрической энергией, газом и паром; кондиционирование воздуха

331,1
млрд рублей

80,7
млрд рублей

2,7
млрд рублей

2,2
млрд рублей

146,6

к январю-ноябрю 2021

71,0%

к январю-ноябрю 2021

133,7%

к январю-ноябрю 2021

90,7%

к январю-ноябрю 2021



САЛЬДИРОВАННЫЙ ФИНАНСОВЫЙ РЕЗУЛЬТАТ ОРГАНИЗАЦИЙ ТОРГОВЛИ

январь-ноябрь 2022 года



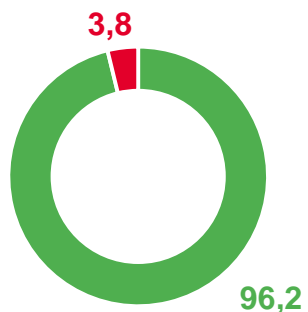
Торговля оптовая и розничная
автотранспортными
средствами и мотоциклами
и их ремонт

1 218,7

млн рублей

70,5%

к январю-ноябрю 2021



доля прибыльных организаций
к общему числу организаций, %

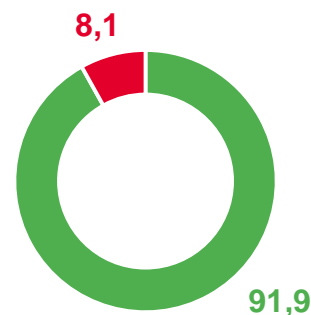
Торговля оптовая,
кроме оптовой торговли
автотранспортными
средствами и мотоциклами

12 959,3

млн рублей

165,1%

к январю-ноябрю 2021



доля убыточных организаций
к общему числу организаций, %

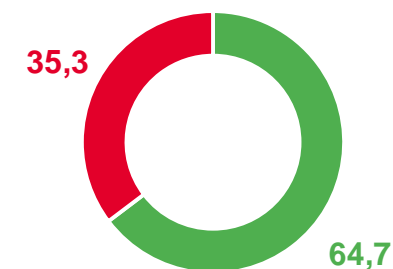
Торговля розничная,
кроме торговли
автотранспортными
средствами и мотоциклами

1 673,0

млн рублей

176,3%

к январю-ноябрю 2021



15 851,0

млн рублей

150,6%

к январю-ноябрю 2021

